

スケーリングや  
歯科衛生指導の指標や  
動機づけに

**OraStrip**<sup>®</sup>  
オーラストリップ<sup>®</sup>



見た目だけではわかりにくい  
お口の中をカンタンに  
チェックだワン！

Quick **10秒**で判定可能

Easy 操作は**簡単**。  
歯肉縁に沿って滑らせるだけ

Visual 口腔内嫌気性細菌の代謝産物  
「チオール」の濃度を段階的に**視覚化**

“チオール”とは？

- 揮発性硫黄化合物 (VSC) と呼ばれる物質の一つで、**口の中の嫌気性細菌**の活動によって作り出されます。
- VSCには特有のニオイがあり、それが**口臭の原因の一つ**となっています。

2才までの犬の**80%**は

**歯周病**に侵され、特に小型犬・  
超小型犬で、その傾向が強いと  
報告されています。

WSAVA Global Dental Guidelines 2017

チオール濃度をクイックチェック!

**OraStrip**<sup>®</sup>  
オーラストリップ<sup>®</sup>

1枚350円(税抜)  
(希望動物病院価格)

- 有効期間: 30ヵ月
- 包装: 12枚入(1箱)
- 希望動物病院価格: 12枚入(1箱) 4,200円(税抜)



口腔内衛生管理の指標として



# オーラストリップ®の使い方

STEP  
1

犬の上唇を持ち上げます。本品のパッドがない方の面に人差し指を添えるようにして、本品をしっかり保持します。正しい結果を得るために十分な量の口腔内滲出液を採取できるよう、この持ち方をお守りください。



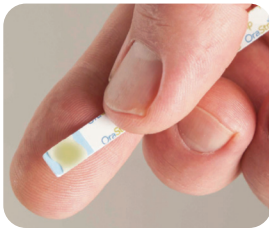
STEP  
2

パッドを上顎全周の歯肉縁（歯肉が歯に接する箇所）に当て、**穏やかに滑らせて**、パッドに口腔内の滲出液（唾液、および歯肉溝浸出液）検体を染み込ませます。パッドを強く当てすぎると出血や歯垢が混入し、正しい結果を読み取れなくなるがあるのでご注意ください。



STEP  
3

本品を犬の口から取り出し、約10秒間保持します。本品のパッド部の発色を判定シートの色調サンプルと照合し、パッドの発色に最も近い色の番号を読み取り、判定結果とします。パッドの発色が不均一な場合は、最も色が濃い箇所を読み取ってください。  
**判定結果は採取から5分以内に読み取ってください。**



STEP  
4

判定シートを裏返し、測定結果を記録します。検査日、患者名、測定結果、今後の指導内容等をご記入ください。

検査日:	年	月	日	名前:		
測定結果:	0	1	2	3	4	5
MEMO:						

**チオールとは?**

- ✓揮発性硫黄化合物（VSC）と呼ばれる物質の一つで、口の中の嫌気性細菌の活動によって作り出されます。
- ✓VSCには特有のニオイがあり、それが口臭の原因の一つとなっています。

**オーラストリップで口の健康をチェックしましょう。**

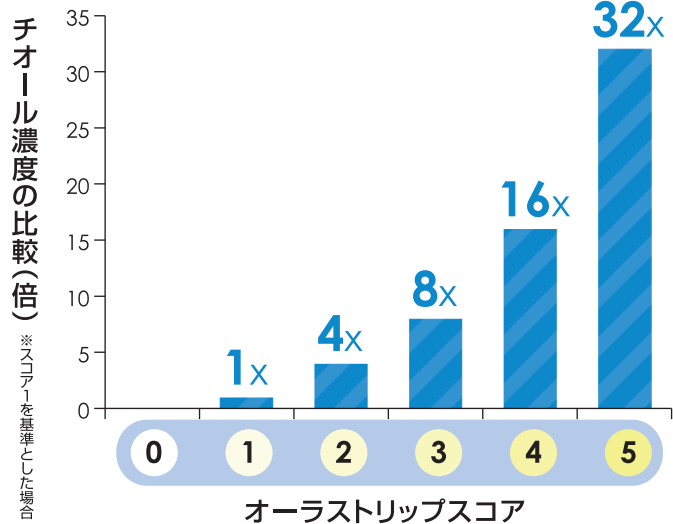
- ✓定期的なオーラルケアが口の健康管理には大切です。
- ✓本品は、口の健康管理の指標としてお使いいただけます。

## オーラストリップ®のスコアとチオール濃度との関係

～スコア1以上～  
歯周組織でチオールが**陽性**

スコアの増加は  
嫌気性細菌の活動が活発化


スコア5では  
スコア1の**32倍**もの  
チオール濃度が産生!!



**OraStrip®**  
オーラストリップ®

オーラストリップで口の健康をチェックしましょう。

- 定期的なオーラルケアが口の健康管理には大切です。
- 本品は、口の健康管理の指標としてお使いいただけます。



お問い合わせ

物産アニマルヘルス株式会社

〒541-0053 大阪市中央区本町2-5-7

物産 オーラストリップ  詳しくはこちら