

# 慢性心不全を治療するには…

効果的な薬の投与などによって、症状の改善を図りながら、心不全の進行を遅らせ健康な状態に近付けることが重要です。

慢性心不全の治療では、**ACE阻害薬**や利尿剤、強心剤、心筋改善剤などを、症状によって組み合わせています。

**ACE阻害薬**は、心臓への負担増加の悪循環を、血管を拡張させて改善します。

また、慢性心不全の犬に投与することで、生存期間を伸ばすことが報告されています。

アピナックはACE阻害薬のひとつで、咳の症状の改善や亢進した心拍数を正常に近づけることが報告されています。



慢性心不全と上手につき合うためには…



- 薬は決められたとおりに飲ませましょう。
- 薬は症状によって変更・追加することがあります。先生の指示に従いましょう。
- 肥満は心臓に負担をかけるので、標準体重の維持を心がけましょう。
- 心臓に負担がかからないように過度の運動は控えましょう。
- 塩分を摂りすぎないように、食事内容にも気を付けましょう。
- 気温や湿度などの生活環境に気を付けましょう。

監修：岡野 昇三先生（北里大学 獣医学部 教授）



そう ほう べん へい さ ふ ぜん しょう  
**僧帽弁閉鎖不全症で「アピナック®錠」を処方されたペットオーナー様へ**

僧帽弁閉鎖不全症は、完全に治すことのできない病気ですが、「毎日のお薬の投与」と「定期的な動物病院での診療」により、進行を遅らせ健康な状態に近づけることが可能です。

こちらもCheck!!

## ペットを愛する方々のための情報発信サイト

『犬の慢性心不全』サイトは、下記検索サイト及びQRコードからご覧下さい。

STEP

1

ペットフルライフ

検索

検索サイトから「ペットフルライフ」にて検索。



STEP

2

犬の慢性心不全

ワクワク! ペットフルライフ内の上記バナーをクリック。

# 犬の僧帽弁閉鎖不全症とは どんな病気？

● 心臓病でもっとも一般的なのは**弁の障害による病気**で、僧帽弁閉鎖不全症はその代表的な病気です。

● 左心房と左心室の間の血液の流れをコントロールする弁、“僧帽弁”が何らかの理由で厚くなり、ピッタリと閉じることができず、血液の逆流を引き起こします。


● 左心室から左心房に血液が逆流し、正常な血液循環が崩れることで、心臓のポンプ機能が低下し、全身の臓器に血液が十分に行き渡らなくなります。

● 初期の段階では異常を示すような明確な症状を認めにくく、心内雑音(血液が逆流する音)が聴かれるだけです。

● 主に中～高齢の小型犬種がかかりやすい病気です。



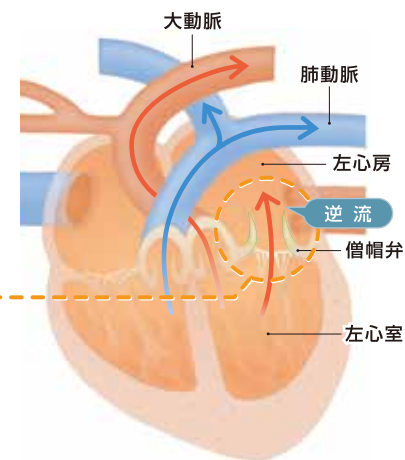
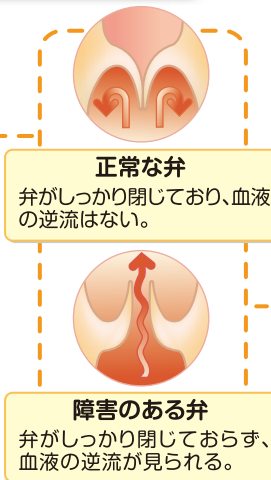
以前みたいに  
走れなくなってきたなあ...



## かかりやすい犬種

- シー・ズー ● マルチーズ ● キャバリア・キング・チャールズ・スパニエル ● ブードル
- ヨークシャー・テリア ● シェットランド・シープドッグ ● チワワ ● ダックスフンド
- ポメラニアン ● パグ ● ペキニーズ ● 柴犬...など

## 僧帽弁閉鎖不全症の心臓



## 僧帽弁閉鎖不全症が悪化すると

左心房へ血液の逆流が繰り返されると、肺の中で血液のうっ滞が起ります。この状態が長く続くと、心臓に負担がかかり、心臓の機能が低下する心不全状態や、肺に液体が溜る肺水腫という病気を引き起こします。

また、心臓が肥大し、その上に位置する気管支が圧迫されます。



左心房への血液の逆流、うっ滞によって、左心房を中心に心臓が肥大し、肺にも悪影響を及ぼすことになります。

さらに重度になると呼吸困難の状態に陥り、治療を受けさせないと死に至る場合も!

### 慢性心不全の症状例

- 咳が出る
- 呼吸が荒くなる
- 元気がない
- 肩で息をしている
- 立ち上がれなくなる
- 歯肉が白くなる
- 激しい運動を嫌う
- 散歩の途中で立ち止まる

血液が正しく循環しないと、肺静脈の圧力が高くなり、肺の中で血液の液体成分がにじみ出すことがあります。

