



## 適切に使用していただくために

- ▶ 獣医師の指示なく、ご自身の判断で使用を中止しないでください。
- ▶ 余っても獣医師の指示なしで塗らないでください。
- ▶ 使用后、ノズルの汚れが気になる場合、清潔なガーゼ等で拭き取ってください。
- ▶ 使用后は、キャップをしっかりとめて、直射日光、高温、多湿を避けて保管してください。
- ▶ 容器は立てた状態で保管してください。
- ▶ お子様の手の届かないところに保管してください。
- ▶ お薬が残った場合は、保管しないで廃棄してください。

ご不明な点がございましたら、獣医師にご相談ください。

病院名

# アレリーフ® ローションを 使用される方へ

塗り方の指導動画\*を視聴できます。

\*出演・監修

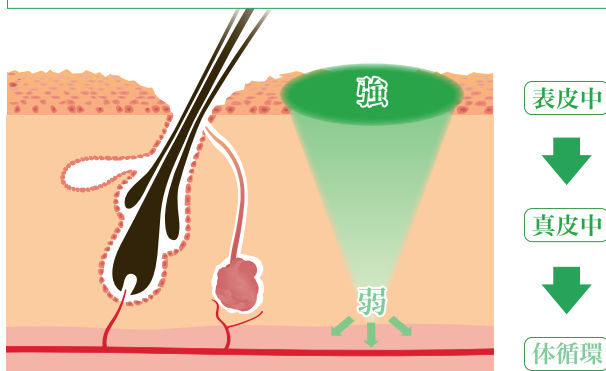
大嶋有里先生(犬と猫の皮膚科 アジア獣医皮膚科専門医)



# アレリーフ<sup>®</sup>ローションは

- 皮膚患部に、1日1回塗布するお薬です。獣医師の指示に従い、適切に使用してください。
- 皮膚に塗るとかゆみや炎症を抑えます。
- このお薬の有効成分ジフルプレドナートは、塗った皮膚患部で優れた効果を発揮しますが、体内に入ると作用の弱い物質に代謝され、全身性の副作用が軽減するアンテドラッグステロイドと呼ばれます。

## ジフルプレドナートの作用のイメージ



## 塗るタイミング

塗った後は気を紛らわせましょう。



## 使用方法

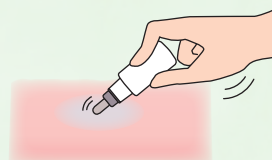
1

容器のキャップをはずし、ノズルを下に向けながら少し強めに容器本体を押します。出にくい場合は、ノズルを下にした状態で10回程度押してください。ノズルの先になじみ出た薬液を患部に滴下してください。



2

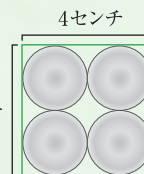
ノズルで患部全体に丁寧に塗り広げてください。1滴当たり4センチ×4センチの面積に塗ることができます。



強く押し付けながら塗らないでください。

容器底面を  
4つ並べた  
広さです

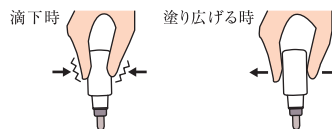
4センチ



(容器底面)



なお、塗り広げるときは液が出すぎないように、本体を押す力を緩めてください。



滴下する薬液量は体重1kg当たり5滴までです。